



BILAN DE L'ALTERNANCE 2021 – MARTINIQUE

NOVEMBRE 2022

 **PCO EP**
Opérateur de compétences
des Entreprises de Proximité

Sommaire

- **Les contrats d’alternance sur le champ Opco Ep en Martinique**
- **Les branches professionnelles et l’interprofession**
- **Les formations et les qualifications**
- **Les caractéristiques socio-démographiques des alternants**
- **Focus sur les évolutions par branche professionnelle**

Note méthodologique :

Les données utilisées pour réaliser le Bilan de l’alternance 2021 de la région Martinique sont issues des contrats financés par l’Opco EP.

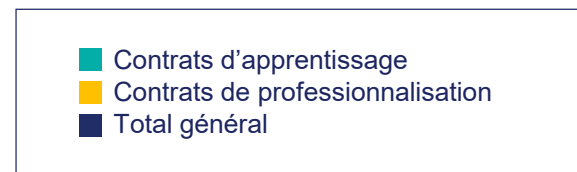
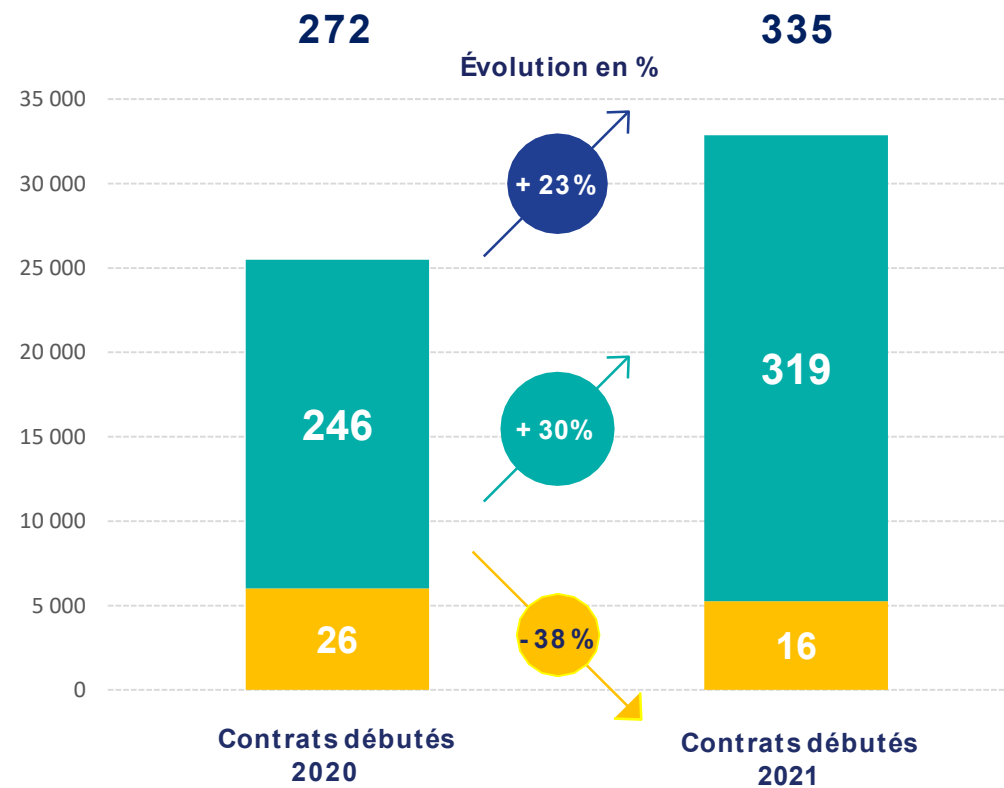
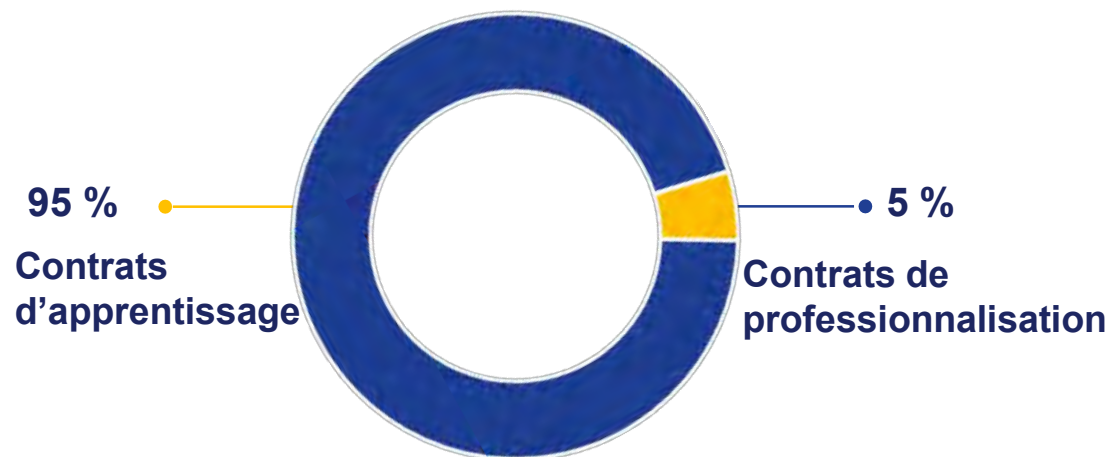
Le bilan de l’alternance 2021 présente et analyse les données sur la base des contrats débutés entre le 1^{er} janvier et le 31 décembre 2021 au sein des entreprises relevant du champ d’intervention d’Opco EP, et ce, quelle que soit leur date d’engagement.

Date d’extraction des données : fin février 2022

LES CONTRATS EN ALTERNANCE SUR LE CHAMP D'OPCO EP EN MARTINIQUE



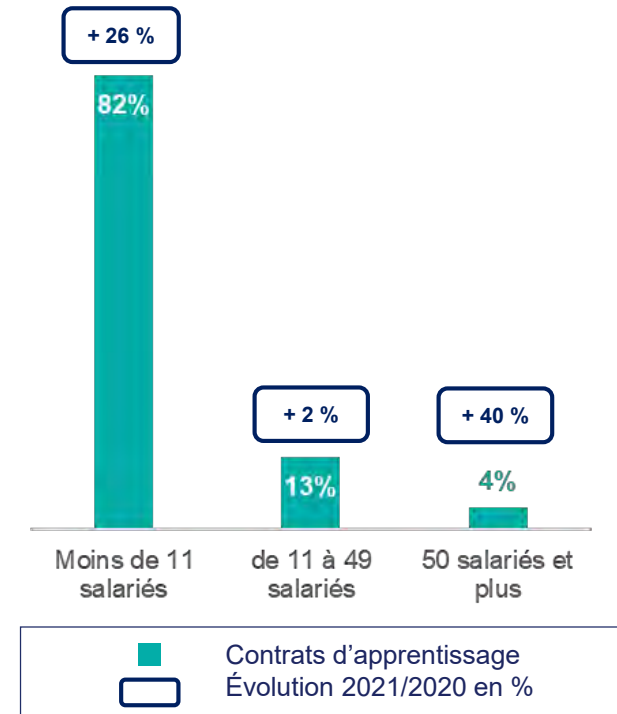
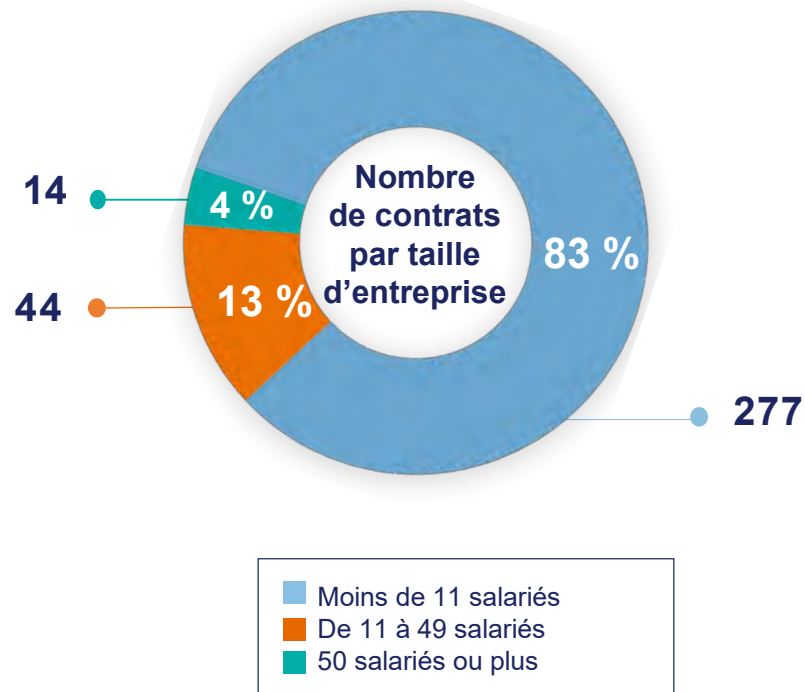
335 contrats en alternance en Martinique, une progression de 23 % par rapport à 2020



Opco EP en Martinique : un rôle important auprès des TPE

En 2021, 8 contrats sur 10 signés dans des entreprises de moins de 11 salariés

La part de contrats d'apprentissage signés dans les entreprises de proximité de moins de 11 salariés est plus importante en Martinique (83 %) qu'en moyenne toutes régions confondues (75 %). A l'inverse, la part des contrats conclus dans les entreprises de plus de 50 salariés est trois fois moins élevée en Martinique (4 %) qu'en moyenne toutes régions confondues (13 %).

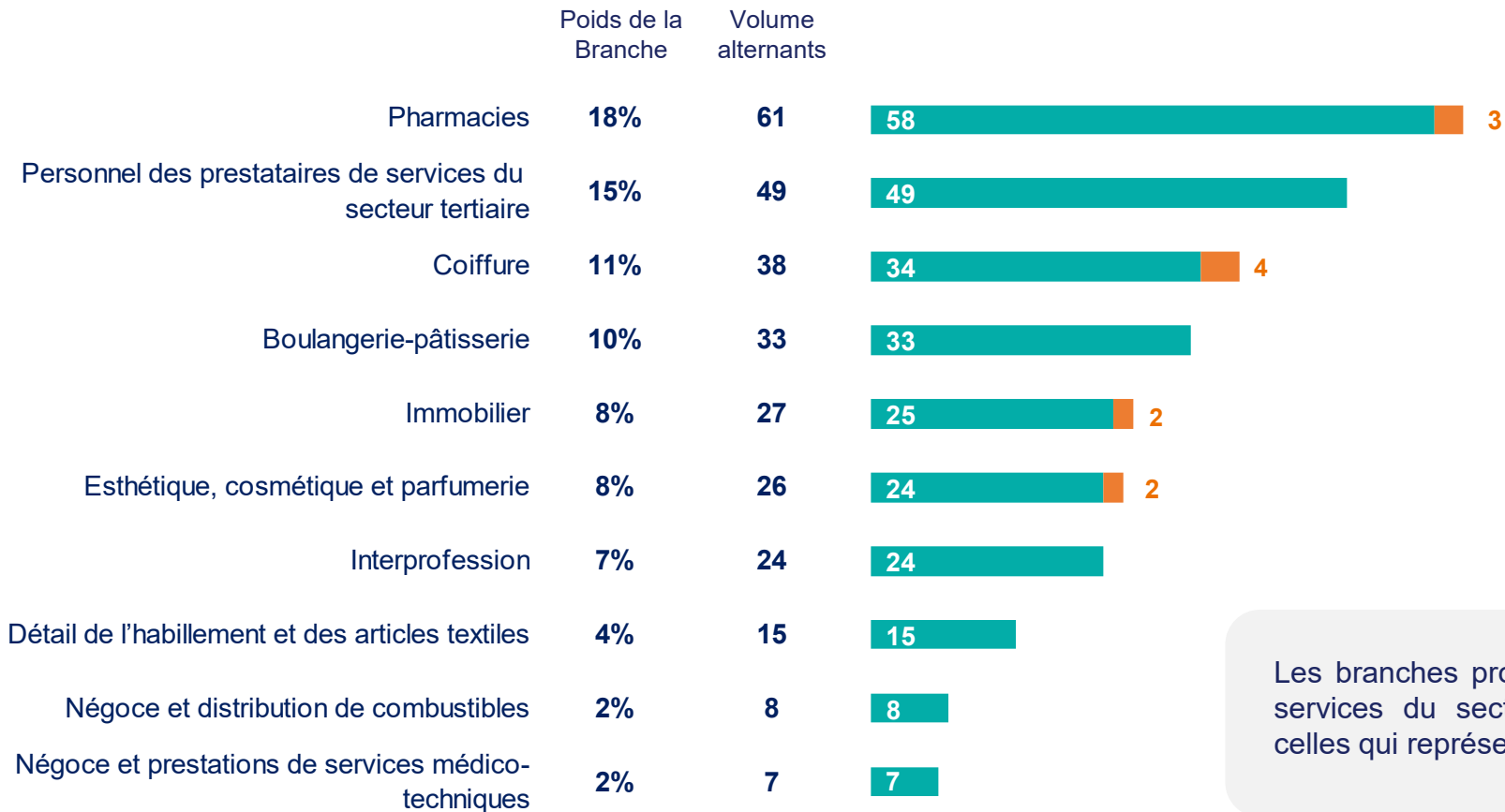


LES BRANCHES PROFESSIONNELLES ET L'INTERPROFESSION



Les branches qui ont le plus recours à l'alternance

En 2021, 79 % des contrats d'alternance en Martinique ont débuté dans des entreprises relevant de 9 branches professionnelles et de l'interprofession, soit 288 nouveaux contrats.



 Contrats d'apprentissage
 Contrats de professionnalisation



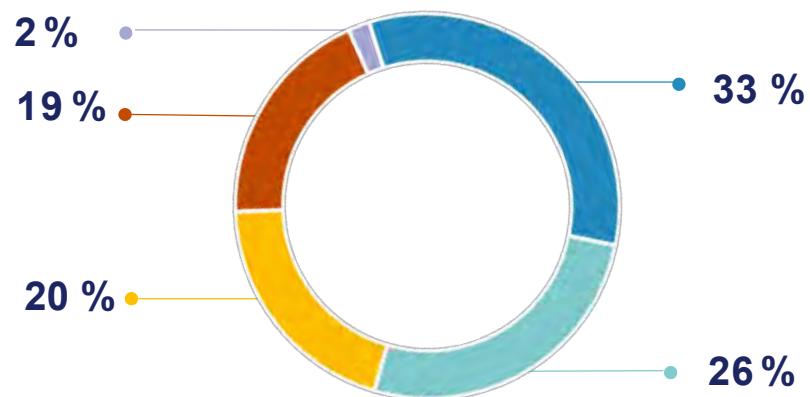
28 des **53** branches professionnelles ont recours à l'alternance en Martinique

Les branches professionnelles pharmacies, personnel prestataires de services du secteur tertiaire, coiffure, boulangerie, pâtisserie, sont celles qui représentent le plus grand nombre de nouveaux contrats.

LES FORMATIONS ET LES QUALIFICATIONS



Les deux diplômes formant le plus d'alternants sont le BP préparateur en pharmacie et le BP coiffure



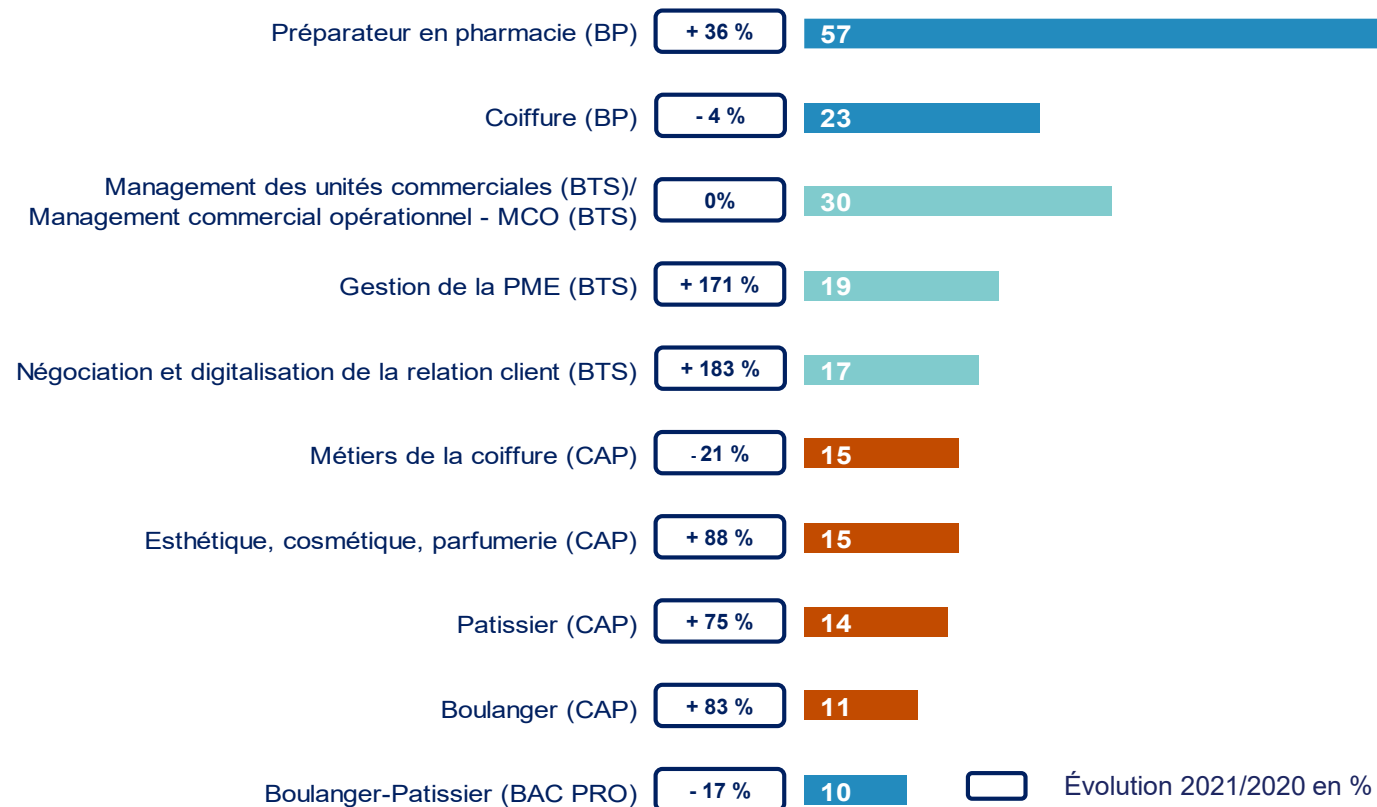
Niveau	Formation
Niveau 3	CAP, BEP
Niveau 4	Baccalauréat
Niveau 5	DEUG, BTS, DUT, DEUST
Niveau 6	Licence LMD, licence professionnelle
Niveau 6	Maîtrise
Niveau 7	Master, DEA, DESS, diplôme d'ingénieur

Les évolutions de certaines formations sont à interpréter avec précaution en raison des évolutions liées des certifications.

Création du diplôme CAP Métiers de la coiffure le 01/09/2019 et arrêt du diplôme CAP Coiffure le 31-08-2020 / Création du diplôme : PREPARATEUR EN PHARMACIE (DEUST) en juin 2021.

Les principales formations financées par l'Opco EP au niveau national sont :

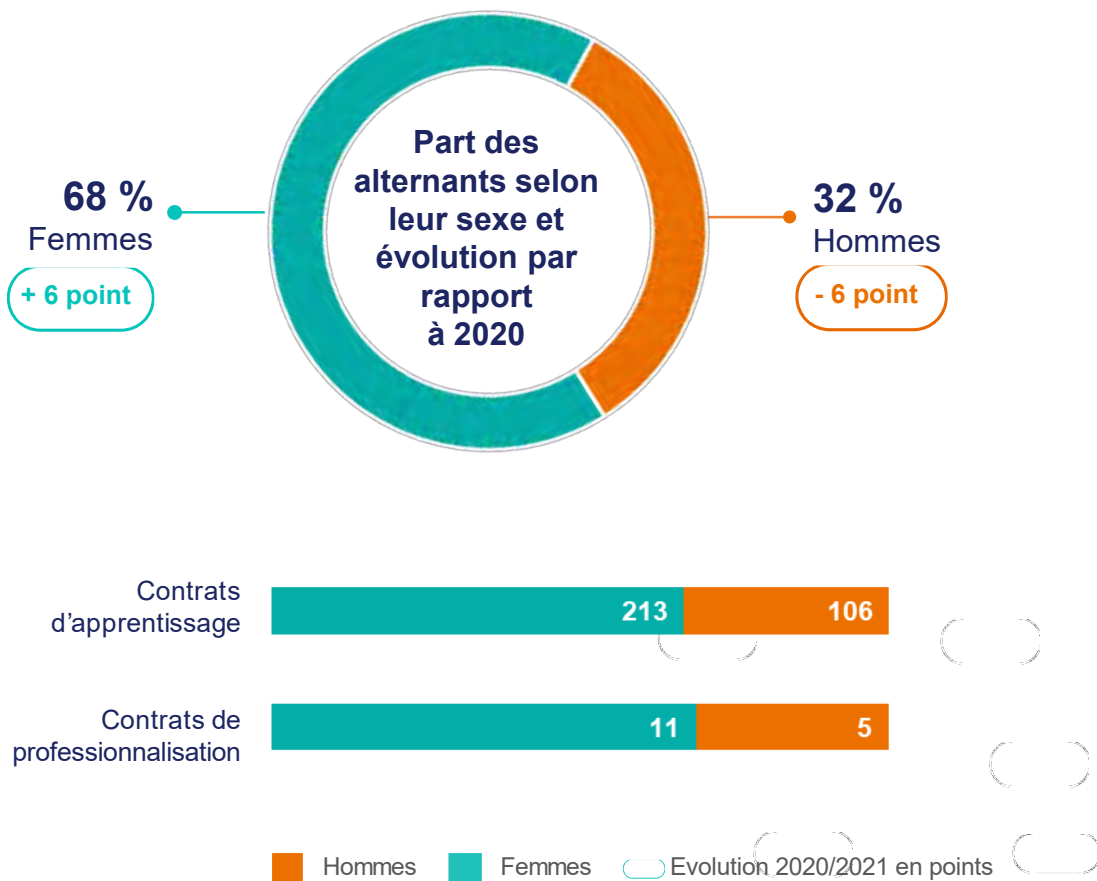
- Pâtissier (CAP) : 8 416 contrats
- Métiers de la coiffure (CAP) : 7 902 contrats
- Coiffure (BP) : 6 803 contrats
- Boulanger (CAP) : 6 642 contrats



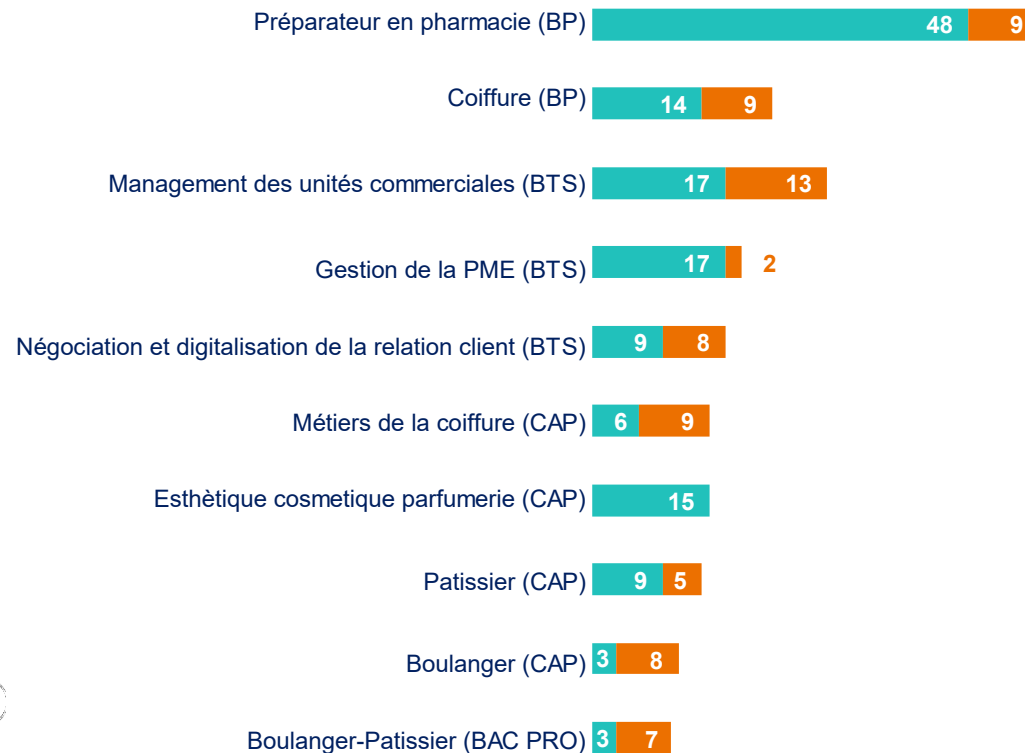
LES CARACTÉRISTIQUES SOCIO-DÉMOGRAPHIQUES DES ALTERNANTS



Les femmes sont les principales bénéficiaires de l'alternance



Répartition femmes / hommes selon les principales formations

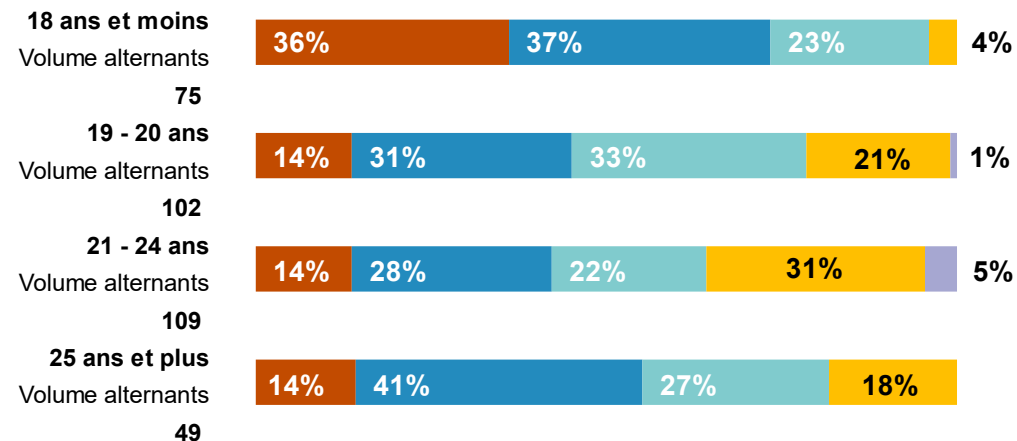


Les diplômes de niveau 4 sont majoritaires pour les jeunes de moins de 18 ans et pour les 25 ans ou plus



La part des jeunes âgés de moins de 18 ans et ceux âgés de plus de 25 ans qui préparent un diplôme de niveau Bac est beaucoup plus importante en Martinique qu'en moyenne toutes régions confondues (respectivement 37 % et 41 % contre 22 % et 37 %). A l'inverse, la part des jeunes âgés de moins de 18 ans qui préparent un diplôme de niveau CAP est deux fois moins élevée en Martinique qu'en moyenne toutes régions confondues.

-	CAP, BEP	Niveau 3
Bac	Baccalauréat	Niveau 4
Bac + 2	DEUG, BTS, DUT, DEUST	Niveau 5
Bac + 3	Licence LMD, licence professionnelle	Niveau 6
Bac + 4	Maîtrise	
Bac + 5	Master, DEA, DESS, diplôme d'ingénieur	Niveau 7
-	Nomenclature non connue	





FOCUS SUR LES ÉVOLUTIONS PAR BRANCHE PROFESSIONNELLE



Tableaux des évolutions par branches professionnelles

	Contrats d'alternance		Contrats d'apprentissage		Contrats de professionnalisation	
	Volume total en 2021	Évolution 2020/2021 en volume	Volume en 2021	Évolution 2020/2021 en volume	Volume en 2021	Évolution 2020/2021 en volume
Architectes	3	+ 3	1	+ 1	2	+ 2
Assainissement et maintenance industrielle	4	+ 4	4	+ 4		
Boulangerie, pâtisserie	33	+ 3	33	+ 5		- 2
Cabinets médicaux	3	+ 3	3	+ 3		
Coiffure	38	- 5	34	- 2	4	- 3
Confiserie, chocolaterie	2	+ 1	2	+ 1		
Cabinets dentaires	1	- 6		0	1	- 6
Désinfection, désinsectisation, dératisation	2	+ 2	2	+ 2		
Détail de l'habillement et des articles textiles	15	+ 2	15	+ 6		- 4
Entreprises des services à la personne	4	- 4	4	- 4		
Esthétique, cosmétique et parfumerie	26	+ 6	24	+ 4	2	+ 2
Immobilier	27	0	25	- 2	2	+ 2
Imprimerie de labeur et industries graphiques	3	+ 2	3	+ 2		
Industries de la sérigraphie et impression numérique	2	0	2	0		
Installation, entretien et réparation de matériel aéraulique, thermique et frigorifique	5	- 1	5	- 1		
Interprofession	24	+ 15	24	+ 16		- 1
Laboratoires médicaux	3	+ 3	3	+ 3		

Tableaux des évolutions par branches professionnelles

	Contrats d'alternance		Contrats d'apprentissage		Contrats de professionnalisation	
	Volume total en 2021	Évolution 2020/2021 en volume	Volume en 2021	Évolution 2020/2021 en volume	Volume en 2021	Évolution 2020/2021 en volume
Maintenance, distribution et location de matériel agricole	2	- 2	2	- 1		- 1
Négoce et distribution de combustibles	8	- 10	8	- 10		
Négoce et prestations de services médico-techniques	7	+ 4	7	+ 4		
Notaires	2	+ 2	1	+ 1	1	+ 1
Pâtisserie	6	- 1	6	- 1		
Personnel prestataires de services du secteur tertiaire	49	+ 23	49	+ 23		
Pharmacies	61	+ 19	58	+ 17	3	+ 2
Prothésistes dentaires et laboratoire de prothèses dentaires	1	- 1			1	- 1
Répartition pharmaceutique	2	+ 2	2	+ 2		
Services funéraires	1	0	1	0		
Sociétés d'expertises et d'évaluations	1	+ 1	1	+ 1		
Total général	335	+ 63	319	+ 73	16	- 10

www.opcoep.fr